Cara lettrice, caro lettore,

Innanzitutto vi voglio ringraziare per aver letto il mio libro sino in fondo. Spero tanto vi siate divertiti nel seguire le vicende di Kofi e Clara e di tutta la famiglia Caravini.

Nelle pagine che seguono ho preparato per voi alcune semplici schede didattiche che hanno diversi scopi: permettervi di esprimere la vostra opinione sulla storia che avete appena letto, esercitarvi su alcuni aspetti della lingua italiana, conoscere meglio la Storia dell'arte e la Geografia.

Le schede sono pensate per esercitare la vostra capacità di ricerca, un po' come hanno fatto Kofi e Clara nella loro incredibile estate.

Ho cercato di costruire le schede in modo tale che per voi fosse facile comprendere cosa fare, ma la mia speranza è anche quella di farvi divertire.

Non mi rimane, adesso, che augurarvi buon lavoro.

Mauro Li Vigni

INDICE DELLE SCHEDE DIDATTICHE

Scheda n°	Titolo	Disciplina	Difficoltà	Fatta?
1	Compila una scheda del libro	Italiano	Facile	
2	Cerca le Nazioni	Geografia	Media	
3	Chi è l'autore?	Arte	Media	
4	A caccia del significato 1/3	Italiano	Media	
5	A caccia del significato 2/3	Italiano	Media	
6	A caccia del significato 3/3	Italiano	Media	
7	All'inizio o alla fine?	Italiano	Media	
8	Quali sono le capitali?	Geografia	Facile	
9	Scrivi all'autore	Studi sociali	Media	
10	Metti le frasi in ordine	Italiano	Facile	
11	Significato, sinonimo, contrario 1/2	Italiano	Difficile	
12	Significato, sinonimo, contrario 2/2	Italiano	Difficile	
13	Personaggi principali e secondari	Italiano	Media	
14	Colora Leonardo da Vinci	Arte	Facile	
15	Colora Marc Chagall	Arte	Facile	

Scheda n° 1
"COMPILA UNA SCHEDA DEL LIBRO"

Disciplina: Italiano - Difficoltà: Facile

Il tuo nome _____ Data_____

COSA DEVI FARE

Compila ogni riga rispondendo alle domande. Aiutati riguardando il libro che hai appena letto.

Titolo del libro _____

Chi ha scritto il libro? _____

Chi ha fatto le illustrazioni? _____

Come si chiama la casa editrice? _____

Quante pagine contiene il libro? _____

In che anno è stato pubblicato il libro? _____

La storia è stata: □ facile da capire; □ difficile da capire

Descrivi in poche parole cosa è successo all'inizio della storia:

_____

_____

_____

Descrivi cosa è successo a metà della storia:

_____

_____

_____

Descrivi cosa è successo alla fine della storia:

_____

_____

_____

Dimmi perché ti è piaciuto questo libro o perché non ti è piaciuto:

_____

_____

_____

Scheda n° 2
"CERCA LE NAZIONI"

Disciplina: Geografia - Difficoltà: Facile

Il tuo nome _____ Data_____

COSA DEVI FARE

Collega il nome di ogni Nazione al luogo esatto del planisfero.

* * *

- ☐ Francia
- ☐ Giappone
- ☐ Thailandia
- ☐ Sudafrica
- ☐ Kenya
- ☐ Mongolia
- ☐ Spagna
- ☐ Stati Uniti d'America
- ☐ Colombia
- ☐ Italia
- ☐ Tibet
- ☐ India
- ☐ Belgio

Scheda n° 3
"CHI E' L'AUTORE?"

Disciplina: Arte - Difficoltà: Facile

Il tuo nome _____ Data_____

COSA DEVI FARE

Collega con una linea il nome del pittore al suo quadro.

□ La cena di Emmaus

□ Compleanno

□ La Gioconda

□ Pioggia, vapore e velocità

Caravaggio



Marc Chagall

Leonardo da Vinci

William Turner

Scheda n° 4
"A CACCIA DEL SIGNIFICATO" 1/3

Disciplina: Italiano - Difficoltà: Media

Il tuo nome _____ Data_____

COSA DEVI FARE

Leggi ogni frase. Usa le parole precedute da un cerchio per cercare di capire il significato della parola sottolineata. Riempi il cerchio della risposta corretta.

1) Paco doveva quel soprannome alle sue <u>ascendenze</u> spagnole.
0 origini 0 amicizie 0 limitazioni

2) I comportamenti di Antonio, detto Gomma, erano <u>anomali</u>.
0 patetici 0 inutili 0 strani

3) La severità della prof Mazzola era <u>solubile</u> al sole d'estate.
0 si colorava 0 si scioglieva 0 si bruciava

4) Qualche volta Kofi era <u>titubante</u>.
0 indeciso 0 preciso 0 superficiale

5) Già si sentivano <u>le avvisaglie</u> della Primavera.
0 le luci 0 i segni 0 le piogge

6) Era una misura <u>precauzionale</u> contro gli sgambetti.
0 per evitare 0 per cercare 0 per favorire

7) Clara trovava <u>patetiche</u> le battute di sua madre.
0 divertenti 0 gioiose 0 penose

8) Kofi provava <u>compassione</u> per i deboli.
0 disgusto 0 pietà 0 orrore

9) Quello era un modo per <u>cementare</u> il loro rapporto.
0 unire 0 sciogliere 0 complicare

10) Kofi era <u>riluttante</u> a svuotare l'auto del padre.
0 desideroso 0 contrario 0 necessario

Scheda n° 5
"A CACCIA DEL SIGNIFICATO" 2/3

Disciplina: Italiano - Difficoltà: Media

Il tuo nome _____ Data_____

COSA DEVI FARE

Leggi ogni frase. Usa le parole precedute da un cerchio per cercare di capire il significato della parola sottolineata. Riempi il cerchio della risposta corretta.

11) Il declivio del terreno sembrava non fermarsi mai.
O la discesa O la salita O la forza

12) Quando dipingeva, Nico sbrodolava il colore ovunque.
O posava O sgocciolava O asciugava

13) Le mostre erano eventi troppo mondani per Kofi e Clara.
O tristi O noiosi O frivoli

14) Kofi non sopportava Clara quando era logorroica.
O silenziosa O distratta O chiacchierona

15) I pennelli di Nico erano intrisi di colore.
O imbevuti O privi O macchiati

16) Nico contemplava da lontano il lavoro fatto.
O odiava O osservava O bagnava

17) A Kofi in ospedale lo suturarono per bene.
O legarono O bastonarono O ricucirono

18) Kofi pensava che qualche volta Clara era troppo cinica.
O fredda O cortese O stupida

19) I dolori di pancia di Clara erano posticci.
O autentici O finti O fortissimi

20) Eddi il francese spesso parlava in modo troppo aulico.
O stupido O raffinato O minaccioso

Scheda n° 6
"A CACCIA DEL SIGNIFICATO" 3/3

Disciplina: Italiano - Difficoltà: Media

Il tuo nome _____ Data_____

COSA DEVI FARE

Leggi ogni frase. Usa le parole precedute da un cerchio per cercare di capire il significato della parola sottolineata. Riempi il cerchio della risposta corretta.

21) Nico e Elide erano affascinati <u>dagli abbaini</u>.
0 dai camini 0 dalle mansarde 0 dai gradini

22) Clara prese tutti i <u>tomi</u> dallo scaffale.
0 volumi 0 fogli 0 colori

23) Nico aveva contribuito a <u>redigere</u> quelle pagine.
0 illustrare 0 scrivere 0 commentare

24) Il cane <u>sbatacchiava</u> la coda a destra e sinistra.
0 leccava 0 sbatteva 0 attorcigliava

25) Nico aveva una storia <u>allettante</u> da raccontare.
0 orribile 0 affascinante 0 paurosa

26) Eddi il francese non era certo un tipo <u>sedentario</u>.
0 allegro 0 tranquillo 0 aggressivo

27) Clara non amava <u>delegare</u> il fratello.
0 chiamare 0 rimproverare 0 incaricare

28) Clara era una ragazzina molto <u>pragmatica</u>.
0 concreta 0 nervosa 0 colorata

29) Olidia aveva una preparazione <u>poliedrica</u>.
0 enorme 0 varia 0 ridicola

30) Il DJ era alto ed aveva i muscoli <u>ipertrofici</u>.
0 lunghi 0 sviluppati 0 annodati

Scheda n° 7
"ALL'INIZIO O ALLA FINE?"

Disciplina: Italiano - Difficoltà: Media

Il tuo nome _____ Data_____

COSA DEVI FARE

Dopo aver letto ogni frase, decidi se ti sembra più conveniente trovarla all'inizio oppure alla fine di una storia.
Scrivi nello spazio libero, prima della frase, la parola INIZIO o FINE.

1) _____ C'era una volta la famiglia Caravini;

2) _____ Finalmente Kofi e Clara scoprirono la verità;

3) _____ Non c'era niente che Kofi potesse fare;

4) _____ Quando Clara si svegliò vide il vento muovere gli alberi;

5) _____ Da quel giorno Kofi e Clara non dissero più bugie;

6) _____ Finalmente Kofi sapeva tutto quello che c'era da sapere;

7) _____ Clara sapeva che sua nonna era una donna intelligente;

8) _____ Kofi era contento di aver aperto quella scatola;

9) _____ Quelle erano le lettere più belle che avevano mai letto;

10) _____ Quando tutto cominciò, Kofi aveva appena tredici anni;

11) _____ Elide amava chiudersi nel suo laboratorio per fare gioielli;

12) _____ Mastro Pino era bravo a costruire case in legno;

13) _____ Kofi e Clara decisero di proseguire il lavoro del padre;

14) _____ Sara era una fotografa molto famosa;

15) _____ Tadashi Miura comprò diversi quadri quella sera.

Scheda n° 8
"QUALI SONO LE CAPITALI?"

Disciplina: Geografia - Difficoltà: Facile

Il tuo nome _____ Data_____

COSA DEVI FARE

Collega il nome di ogni Nazione al nome della sua capitale.

Francia

Giappone

Thailandia

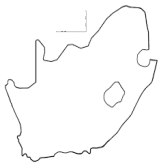

Sudafrica

Kenia

Mongolia

Spagna

Stati Uniti d'America

Colombia

Tibet

India

Belgio

- ☐ **Bangkok**
- ☐ **Bruxelles**
- ☐ **Parigi**
- ☐ **Johannesburg**
- ☐ **Nairobi**
- ☐ **Lhasa**
- ☐ **Washington**
- ☐ **Madrid**
- ☐ **Bogotà**
- ☐ **Ulan Bator**
- ☐ **Nuova Delhi**
- ☐ **Tokyo**

Scheda n° 9
"SCRIVI ALL'AUTORE"

Disciplina: Studi sociali - Difficoltà: Media

Il tuo nome _____ Data_____

COSA DEVI FARE

Gli scrittori sono persone molto impegnate ma amano ricevere lettere dai propri lettori. Con questa scheda ti voglio aiutare a scrivere una lettera al tuo autore preferito o anche, se vuoi, all'autore di questo libro. Puoi raccontargli cosa ti è piaciuto di più e cosa, invece, non ti è piaciuto proprio. Potrai anche fargli delle domande e magari ricevere pure una risposta.

PRIMO PASSO

Su un foglio bianco scrivi la lettera all'autore assicurandoti che ci siano la data, i saluti iniziali, il corpo della lettera, una frase di chiusura, i saluti finali e, cosa molto importante, il tuo nome e la tua firma.
Nel corpo della lettera fai riferimento al libro che hai letto e spiega come mai ti è piaciuto oppure perché non ti è piaciuto. In due righe, non di più, racconta qualcosa di te, dove vivi, come passi il tempo, cose così.
Fai anche qualche domanda, le domande piacciono sempre agli scrittori, però scarta le prime due che ti vengono in mente perché in genere quelle le fanno tutti. La terza a cui penserai sarà di certo più originale.

SECONDO PASSO

Assicurati che tutto sia scritto in modo corretto e che abbia senso. Per evitare errori ti conviene sempre leggere più volte la lettera, anche ad alta voce.
Fai leggere la lettera a qualcuno così ti potrà aiutare a trovare altri eventuali piccoli errori da correggere.

TERZO PASSO

Quando sarai sicuro di aver scritto tutto in modo corretto, con l'aiuto di un tuo genitore o della tua insegnante, cerca l'indirizzo della casa editrice che ha stampato il libro del tuo autore preferito e invia la lettera.
Se hai deciso invece di indirizzare la tua missiva direttamente a me, scrivimi al mio indirizzo e-mail: **mlivigni@hotmail.it**

Scheda n° 10
"METTI LE FRASI IN ORDINE"

Disciplina: Italiano - Difficoltà: Media

Il tuo nome _____ Data_____

COSA DEVI FARE

Numera le frasi per mostrare il giusto ordine.

PRIMO ESERCIZIO

____ Kofi e Clara decidono di farsi aiutare per capire le lettere.

____ Dentro la cassetta ci sono un sacco di lettere antiche.

____ Kofi e la sorella Clara leggono tutte le lettere.

____ Kofi decide di prendere quattro lettere.

____ Kofi trova nell'atelier del padre una cassetta di legno.

____ Kofi e Clara, alla fine, sono convinti che loro padre è immortale.

SECONDO ESERCIZIO

____ Una volta in Italia, Nico e Elide hanno costruito una casa in legno.

____ Nico ha incontrato Elide per la prima volta a una gara di motocross.

____ Prima di conoscere Elide, Nico studiava Storia dell'Arte.

____ Alla fine hanno deciso di tornare in Italia.

____ Poi Nico e Elide hanno deciso di girare il mondo per un po'.

Scheda n° 11
"SIGNIFICATO, SINONIMO, CONTRARIO" 1/2

Disciplina: Italiano - Difficoltà: Difficile

Il tuo nome _____ Data_____

COSA DEVI FARE

Utilizza un vocabolario per cercare il significato delle parole sottolineate. Poi cerca un loro sinonimo e, infine, scrivi un termine contrario.

Poliedrico

Significato	Sinonimo	Contrario
_____	_____	_____

Ipertrofico

Significato	Sinonimo	Contrario
_____	_____	_____

Indole

Significato	Sinonimo	Contrario
_____	_____	_____

Suturare

Significato	Sinonimo	Contrario
_____	_____	_____

Atipico

Significato	Sinonimo	Contrario
_____	_____	_____

Pervadere

Significato	Sinonimo	Contrario
_____	_____	_____

Dinoccolato

Significato	Sinonimo	Contrario
_____	_____	_____

Scheda n° 12
"SIGNIFICATO, SINONIMO, CONTRARIO" 2/2

Disciplina: Italiano - Difficoltà: Difficile

Il tuo nome _____ Data_____

COSA DEVI FARE

Utilizza un vocabolario per cercare il significato delle parole sottolineate. Poi cerca un loro sinonimo e, infine, scrivi un termine contrario.

Rammarico

Significato	Sinonimo	Contrario
_____	_____	_____

Tracimare

Significato	Sinonimo	Contrario
_____	_____	_____

Asperità

Significato	Sinonimo	Contrario
_____	_____	_____

Disarmante

Significato	Sinonimo	Contrario
_____	_____	_____

Concitazione

Significato	Sinonimo	Contrario
_____	_____	_____

Enigmatico

Significato	Sinonimo	Contrario
_____	_____	_____

Temporeggiare

Significato	Sinonimo	Contrario
_____	_____	_____

Scheda n° 13
"PERSONAGGI PRINCIPALI E SECONDARI"

Disciplina: Italiano - Difficoltà: Media

Il tuo nome _____ Data_____

INTRODUZIONE

In ogni storia ci sono tre tipi di personaggi:

- **Principale** detto **protagonista**. E' il principale artefice della storia. Il protagonista deve raggiungere un obiettivo, risolvere problemi o svelare misteri.
- **Secondario** o **aiutante**. Si schiera con il protagonista per aiutarlo a risolvere i problemi o a svelare i misteri.
- **Comparse**. Hanno un ruolo poco importante, fanno da sfondo, caratterizzano l'ambiente ma senza influire sullo sviluppo della storia.

COSA DEVI FARE

Di seguito ti forniamo l'elenco dei personaggi di questo libro. Devi decidere se sono principali o secondari o semplici comparse e scriverli dentro il giusto riquadro della tabella. Poi devi segnare con una X in che parte del racconto compaiono.

Nico - Tadashi Miura - Mastro Pino - Regina - Eddi il francese - Sara - Olidia Ramirez - Il cane - HeyDJ - Kofi - Prof.ssa Mazzola - Elide - Mosè - Clara - Asaki - Professoressa Vullo - Gomma - Karl Adinolfi - Beatrice Rho - Paco

Personaggi principali (protagonisti)				**Personaggi secondari (aiutanti)**			
Parte prima	Parte seconda	Parte terza	Parte quarta	Parte prima	Parte seconda	Parte terza	Parte quarta

Comparse

Parte prima	Parte seconda	Parte terza	Parte quarta

Scheda n° 14
"COLORA LEONARDO DA VINCI"

Disciplina: Arte - Difficoltà: Facile

Il tuo nome _____ Data_____

COSA DEVI FARE

Divertiti a colorare i quadri famosi dei più grandi pittori di tutti i tempi.

La Gioconda – Leonardo da Vinci 1505 -1514

Scheda n° 15
"COLORA MARC CHAGALL"

Disciplina: Arte - Difficoltà: Facile

Il tuo nome _____ Data_____

COSA DEVI FARE

Divertiti a colorare i quadri famosi dei più grandi pittori di tutti i tempi.



La passeggiata - Marc Chagall (1918)